






FORMATION CS BOVINS

CERTIFICAT DE SPECIALISATION

Conduite de l'élevage Bovin viande

RNCP38333

<p>Le métier préparé</p> 	<p>La personne peut assurer la gestion d'un élevage bovin viande.</p> <p>Elle peut assurer la conduite d'un élevage, porter un diagnostic sur les résultats techniques et économiques, la conduite de l'alimentation et la reproduction. Elle peut analyser et proposer des solutions pour améliorer les résultats technico-économiques.</p> <p>Elle peut organiser un atelier de transformation et réaliser les opérations de transformation de la viande.</p>
<p>Profils et prérequis</p> 	<p>Pour le CS, diplôme de niveau 4, l'entrée en formation nécessite d'être titulaire d'un diplôme agricole de niveau 4 ou plus (BPREA, Bac professionnel, Bac technologique, BTSA, licence professionnelle...) avec ou sans expérience professionnelle.</p> <p>Le projet professionnel doit être en lien avec le salariat en agriculture (secteur production ou para agricole). L'accès à tout ou partie de la formation (bloc de compétence) est possible.</p>
<p>Objectifs de la formation</p> 	<p>Le CS conduite d'un élevage bovin viande permet de/d' :</p> <ul style="list-style-type: none"> - Assurer le pilotage technico-économique d'un élevage bovin viande. - Réaliser les travaux liés à la conduite d'un élevage bovin viande. - Réaliser les opérations relatives à la transformation de la viande et à l'organisation de l'atelier.

<p>Organisation et durée de la formation</p> 	<p>La formation à temps plein se déroule sur 7 mois maximum.</p> <p>La formation en alternance se déroule sur 12 mois maximum.</p> <p>La durée de la formation en centre est de 400 heures (+ 40h avec l'option transformation de la viande bovine) en centre et de 420 heures en entreprise minimum.</p> <p>2 Unités Capitalisables + 1 Unité Capitalisable supplémentaire éventuelle concernant la « Transformation »</p> <p>Entrées et sorties permanentes possibles.</p>
<p>Contenu de la formation</p> 	<p>Formation théorique découpée en 11 séquences rattachées à autant de situations de travail locales :</p> <p>S1 – Le système de production dans son environnement</p> <ol style="list-style-type: none"> 1. Les bâtiments d'élevage : différents types, réglementation, gestion des effluents 2. La filière : les débouchés, les approvisionnements 3. Le système économique : la planification des activités, le plan de production 4. Analyse des problématiques <p>S2 - Alimentation</p> <ol style="list-style-type: none"> 1. L'animal : ses caractéristiques anatomiques et physiologiques, ses besoins, son comportement, son bien-être, les anomalies 2. Contrôler les moyens de distribution, matériels et équipements 3. Calculs des rations 4. Analyse des problématiques rencontrées sur l'alimentation <p>S3 –Suivi sanitaire</p> <ol style="list-style-type: none"> 1. Les généralités 2. Les interventions 3. La biosécurité 4. L'enregistrement des données <p>S4 – Gestion des pâturages</p> <ol style="list-style-type: none"> 1. Les espèces prairiales 2. Choix et organisation du pâturage

3. Mise à l'herbe des animaux
4. Gestion et entretien des prairies
5. Récolte des fourrages
6. Enregistrement et interprétation des données
7. Analyses des charges, des pratiques

S5- Conduite de la reproduction

1. Anatomie, physiologie et conduite de la reproduction
2. Plan de maîtrise sanitaire
3. Enregistrement des données
4. Analyse des pratiques

S6- Mise-bas

1. Conduite de la mise-bas
2. Soins au veau
3. Sevrage
4. Enregistrement des données
5. Analyse des pratiques

S7-Engraissement



1. Conduite des alimentations
2. Enregistrement des données
3. Analyse des pratiques

S8-Manipulation et contention des bovins



1. Statut de l'animal
2. Réglementation
3. Systèmes de contention
4. Manipulation





S9-Bâtiments, matériels, équipements et leurs entretiens

1. Les bâtiments : différents types, réglementation, coûts, aides
2. Petit bricolage et entretien : soudure, sécurité, entretien et désinfection des matériels

	<p>S10-Suivi technico-économique</p> <ol style="list-style-type: none"> 1. Exploitation des données par poste 2. Etude des fiches de synthèse 3. Coûts de production 4. Analyse comparative <p>S11-Transformation</p> <ol style="list-style-type: none"> 1. Organisation de l'atelier : marche en avant, équipements, coût de structure 2. Fabrication d'un produit transformé : process, évaluation de la qualité, conditionnement du produit 3. Hygiène et qualité sanitaire d'un produit <p>Formation pratique :</p> <p>5 périodes de stage en entreprise soit 12 semaines réparties dans le calendrier de formation avec pour objectifs la mise en situation pratique avec application des méthodes de diagnostic et d'analyse d'un système de production.</p>
<p>Evaluation</p> 	<p>3 situations d'évaluation (dont transformation) : à partir de fiches d'activité construites lors des situations professionnelles en entreprise.</p> <p>Epreuves orales :</p> <p>S1 : assurer le pilotage technico-économique d'un élevage bovin viande ; détermination du plan d'alimentation</p> <p>S2 : réaliser les travaux liés à la conduite d'un élevage bovin viande ; réalisation du suivi des mises-bas des primipares.</p> <p>S3 (optionnelle) : réaliser les opérations relatives à la transformation de la viande et à son organisation ; mise en œuvre d'un procédé de transformation de la viande.</p>
<p>Certification</p> 	<p>L'obtention du diplôme (Niveau 4) se fait après validation des deux ou trois situations d'évaluation (2 si la transformation n'est pas retenue dans le parcours de formation).</p> <p>Les situations d'évaluation peuvent être obtenues indépendamment et sont valables pendant une durée de 5 ans.</p> <p>Il est délivré par le ministère de l'Agriculture et de la Souveraineté alimentaire.</p>
<p>Méthodes et suivi pédagogique</p>	<p>L'objectif pédagogique principal est de développer l'autonomie, la capacité de réflexion et d'analyse des apprenants.</p>

	<p>Les cours ont lieu en présentiel avec des visites d'entreprises de production ou de transformation. Le travail en groupe est privilégié avec rendu écrit et oral.</p> <p>Nous nous engageons à développer une démarche réflexive auprès de nos apprenants dans le cadre des analyses de pratiques professionnelles et de retour d'expérience.</p> <p>Nous pouvons nous appuyer sur notre exploitation agricole pour les parties pratiques, l'utilisation de chiffres technico-économiques, l'utilisation de données issus d'expérimentations.</p>
<p>L'équipe pédagogique</p>	<p>La coordonnatrice pédagogique de la formation (titulaire d'un diplôme d'ingénieur) prend en charge le recrutement des stagiaires, l'individualisation de leur parcours de formation, la coordination du groupe et le suivi individuel tout au long du parcours. Elle garantit l'articulation et la fluidité du parcours de formation individualisé de chacun. Elle coordonne les interventions des professionnels.</p> <p>Les formateurs/trices sont experts dans leur domaine d'intervention. Ils possèdent tous une expérience dans le domaine de compétence.</p> <p>La place des professionnels dans la formation : Notre implantation sur le territoire, nous permet d'avoir des partenariats avec les différentes organisations professionnelles agricoles : Chambre d'Agriculture, MSA, GDS, CER... qui font bénéficier de leur expertise les apprenants, au cours d'interventions, de visites. Les agriculteurs sont également des partenaires privilégiés. Ils accueillent les apprenants sur leurs exploitations pour des visites, ou lors de stages.</p>
<p>Les plus de la formation au CFA / CFPPA d'Ahun</p>	<p>Les plus de la formation sont :</p> <ul style="list-style-type: none"> - Une exploitation au sein de l'établissement avec + de 670 animaux sur 180 hectares - Un atelier bovins allaitant sur l'exploitation de l'EPLEFPA - La transformation et le conditionnement des produits à l'atelier de découpe de Cressat - La gestion de la viande de la réception à la commercialisation pour la vente directe sur l'EPLEFPA
<p>Coût de la formation / modes de financement</p>	<p>Tout dépend de la voie choisie par l'apprenant.</p> <p>La formation est financée à 100% par les OPCO pour le secteur privé.</p>

	<p>La formation professionnelle continue peut être financée par pôle emploi, le compte CPF (Compte professionnel de formation) ou un financement personnel.</p> <p>Toutes les demandes de devis peuvent être effectuées à l'adresse mail suivante :</p> <p>Demande devis : marine.tourtaud@educagri.fr</p> <p>Par ailleurs, en cas de difficultés personnelles périphériques à la formation, nos équipes sont mobilisées pour aider au montage de dossiers issus du fond social.</p> <p>Enfin, certaines voies d'accès à la formation induisent des rémunérations. N'hésitez pas à prendre contact avec le secrétariat pédagogique ou le coordonnateur de la formation pour obtenir des informations supplémentaires quant aux différentes modalités possibles.</p>
<p>Voies d'accès à la formation et inscription</p> 	<p>La formation CS BOVINS est accessible selon modalités par les différentes voies :</p> <ul style="list-style-type: none">- Formation continue- Contrat ou période de professionnalisation- Apprentissage- Compte Personnel de Formation : RNCP38333- Plan de formation- VAE <p>L'accès à tout ou partie de la formation (bloc de compétence) n'est pas possible actuellement.</p> <p>Pour toute inscription à la formation dans une des voies mentionnées ci-dessus, vous pouvez prendre contact avec le secrétariat pédagogique.</p>
	<p>Notre site de formation est accessible aux personnes en situation de Handicap. Nous disposons de référentes Handicap pour vous conseiller et vous orienter vers les meilleures solutions pour adapter la formation à votre situation :</p>

<p>Accessibilité de la formation par les personnes en situation de handicap</p> 	<p>Au niveau du CFA (Formation par apprentissage) et du CFPPA (Formation pour adultes) : stephanie.grandet@educagri.fr – 05 55 81 48 91</p>
<p>Locaux mis à disposition</p> 	<p>Le CFPPA vous accueille dans ses locaux ouverts au public du lundi au vendredi de 8h00 à 12h00 et de 13h30 à 17h30. Un accueil téléphonique est assuré sur la même amplitude horaire.</p> <p>Le CFA vous accueille dans ses locaux ouverts au public le lundi de 9h00 à 12h30 et de 13h30 à 17h30 puis du mardi au vendredi de 8h à 12h30 et de 13h30 à 17h30. Un accueil téléphonique est assuré sur la même amplitude horaire.</p> <p>Les locaux comprennent des salles de cours, des salles informatiques, des plateaux techniques.</p> <p>Des chambres peuvent-être proposée et un accès au réfectoire du lycée est proposé. N'hésitez pas à contacter le secrétariat pédagogique pour connaître l'ensemble des modalités y compris tarifaires.</p>
<p>Pour plus d'informations</p> 	<p>maeva.massias@educagri.fr : Coordinatrice du CS BOVINS par apprentissage</p> <p>stephanie.grandet@educagri.fr : Secrétaire pédagogique référente du CS BOVINS par apprentissage</p> <p>anne.marceron@educagri.fr : Secrétaire pédagogique référente du CS BOVINS par la voie de la formation continue ou contrat de professionnalisation</p> <p>marine.tourtaud@educagri.fr : Responsable VAE</p>
<p>Nos coordonnées</p> 	<p>EPLEFPA de la Creuse CFA DE LA CREUSE CFPPA DE LA CREUSE Le Chaussadis</p>

	23150 AHUN https://ahun.educagri.fr/	
	CFA : Tel 05.55.81.48.91 Mail : cfa.ahun@educagri.fr	CFPPA : Tel 05.55.81.48.90 Mail : cfppa.ahun@educagri.fr

INDICATEURS DE LA FORMATION

<i>Données de la session 2022-2023</i>	
Taux de réussite aux examens	100%
Taux de satisfaction des apprenants	97%
Taux d'insertion professionnelle à 6 mois (<i>sortants 2022</i>)	50%
Taux de poursuite d'étude	0%
Taux d'interruption en cours de formation	0%
Taux de rupture des contrats d'apprentissage	0%



Plaquette de la formation - CFA



Plaquette VAE



Plaquette de la formation - CFPPA